

SOGO®

Human Technology

4 EN 1

CAFÉ MOLIDO / GROUND COFFEE
MONODOSIS / COFFEE POD
CÁPSULAS / CAPSULES
NESPRESSO®
TÉ / TEA



DESIGNED
IN SPAIN



CAFETERA ESPRESSO ESPRESSO COFFEE MAKER

 **espressoinstant**
frothmaster 1350

**1350W
MAX**

POTENCIA

POWER

1.5L

CAPACIDAD DEL
DEPÓSITO DE AGUA

WATER TANK
CAPACITY



APTO PARA
CÁPSULAS NESPRESSO
SUITABLE FOR
NESPRESSO CAPSULES



PANEL DIGITAL
TÁCTIL

DIGITAL TOUCH
SCREEN PANEL



FUNCIÓN
ESPUMADOR
DE LECHE

MILK FROTHER
FUNCTION




CALIDAD MÁXIMA
BEST QUALITY



SS-7665

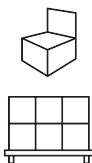
www.sogo.es



SOGO®

Human Technology

Tecnología para cocina
Kitchen Technology



2

32

Producto / Product:

20.5 x 27.4 x 30 cm / 3.9 kg

Caja Individual / Gift box:

33 x 25 x 35.5 cm / 4.6 kg

Caja Master / Export Carton:

51.8 x 34.4 x 37.3 cm / 10.2 - 9.2 kg



ES CAFETERA ESPRESSO

- 4 en 1: cápsulas de café Nespresso, café molido, monodosis de café, té
- Función espumador de leche
- Capacidad del depósito de agua: 1,5L
- Capacidad del depósito de leche: 0,5L
- Presión de vapor: 20 bar
- Panel táctil
- 9 funciones de menú, incluyendo 8 funciones de preparación de café diferentes con un solo toque y 1 función de limpieza
- Protección contra sobrecalentamiento y sobrepresión
- Bandeja de goteo, depósito de agua y depósito de leche extraíbles para facilitar la limpieza
- Bomba italiana: la mejor calidad
- Sistema de calentamiento rápido Thermoblock y válvula de seguridad integrada para un mejor control de la temperatura
- Función de parada automática del flujo para garantizar la dispensación de la cantidad adecuada de café
- **Accesorios:** filtro de acero inoxidable para 1 y 2 tazas, 1 juego de filtros para cápsulas (apto para Nespresso® y Starbucks® by Nespresso®), filtro ESE POD y cuchara medidora.


EN ESPRESSO COFFEE MAKER

- 4 in 1: Nespresso Coffee capsule, Coffee powder, Coffee pods, Tea
- Milk frother function
- Water tank capacity: 1.5L
- Milk tank capacity: 0.5L
- Steam Pressure: 20Bar
- Touch screen panel
- Hot and Cold coffee brewing function
- 9 Menu functions including 8 single touch different coffee preparation function and 1 cleaning function
- Overheat + Overpressure Protection
- Removable drip tray, water container and milk container for easy cleaning
- Italian Pump: Best Quality
- Prompt thermoblock heating system and in-built safety valve for better temperature control
- Automatic flow stop feature to ensure dispense right amount of coffee
- Accessories: 1 and 2 cup stainless steel filter, 1 set of capsule filters (Suitable for Nespresso® and Starbucks® by Nespresso®), ESE POD filter and a measuring spoon.

PT MÁQUINA DE CAFÉ ESPRESSO

- 4 em 1: cápsulas de café Nespresso, café em pó, sachês de café, chá
- Função de espumador de leite
- Capacidade do depósito de água: 1,5 L
- Capacidade do depósito de leite: 0,5 L
- Pressão do vapor: 20 bar
- Painel com ecrã tátil
- 9 funções do menu, incluindo 8 funções diferentes de preparação de café com um único toque e 1 função de limpeza
- Proteção contra sobreaquecimento e sobrepresão
- Bandeja removível, reservatório de água e reservatório de leite para facilitar a limpeza
- Bomba italiana: melhor qualidade
- Sistema de aquecimento rápido com bloqueio térmico e válvula de segurança integrada para melhor controlo da temperatura
- Função de paragem automática do fluxo para garantir a distribuição da quantidade certa de café
- Acessórios: filtro de aço inoxidável para 1 e 2 chávenas, 1 conjunto de filtros para cápsulas (adequado para Nespresso® e Starbucks® by Nespresso®), filtro ESE POD e colher medidora



 220 - 240V~ 50-60Hz **1350W**

NESPRESSO® y STARBUCKS® by NESRESSO® son marcas comerciales/marcas registradas de sus legítimos propietarios. Ni nosotros ni nuestros productos tenemos ninguna afiliación o asociación ni respaldo de los propietarios de estas marcas comerciales/marcas registradas.

SS-7665
www.sogo.es



DESIGNED
IN SPAIN

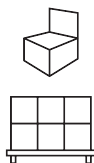


© SOGO All Rights Reserved.

SOGO®

Human Technology

Tecnología para cocina
Kitchen Technology



2

32

Producto / Product:

20.5 x 27.4 x 30 cm / 3.9 kg

Caja Individual / Gift box:

33 x 25 x 35.5 cm / 4.6 kg

Caja Master / Export Carton:

51.8 x 34.4 x 37.3 cm / 10.2 - 9.2 kg



FR MACHINE À CAFÉ ESPRESSO

- 4 en 1 : capsules Nespresso, café moulu, dosettes de café, thé
- Fonction moussEUR à lait
- Capacité du réservoir d'eau : 1,5 L
- Capacité du réservoir à lait : 0,5 L
- Pression vapeur : 20 bars
- Écran tactile
- 9 fonctions, dont 8 fonctions de préparation de café différentes accessibles d'une simple pression et 1 fonction de nettoyage
- Protection contre la surchauffe et la surpression
- Bac d'égouttage, réservoir d'eau et réservoir à lait amovibles pour un nettoyage facile
- Pompe italienne : qualité optimale
- Système de chauffage rapide Thermoblock et soupape de sécurité intégrée pour un meilleur contrôle de la température
- Fonction moussage haute pression
- Arrêt automatique du débit pour garantir le dosage précis du café
- Accessoires : filtre en acier inoxydable pour 1 et 2 tasses, 1 jeu de filtres à capsules (adaptés aux capsules Nespresso® et Starbucks® by Nespresso®), filtre ESE POD et cuillère doseuse

DE ESPRESSO-KAFFEEMASCHINE

- 4 in 1: Nespresso-Kaffeekapseln, Kaffeepulver, Kaffeepads, Tee
- Milchaufschäumfunktion
- Wassertankinhalt: 1,5 l
- Milchtankinhalt: 0,5 l
- Dampfdruck: 20 bar
- Touchscreen-Bedienfeld
- 9 Menüfunktionen, darunter 8 verschiedene Kaffeezubereitungsfunktionen per Knopfdruck und 1 Reinigungsfunktion
- Überhitzungs- und Überdruckschutz
- Abnehmbare Tropfschale, Wasserbehälter und Milchbehälter für eine einfache Reinigung
- Italienische Pumpe: beste Qualität
- Schnell reagierendes Thermoblock-Heizsystem und integriertes Sicherheitsventil für eine bessere Temperaturregelung
- Hochdruck-Aufschäumfunktion
- Automatische Durchflusstopp-Funktion für die richtige Dosierung des Kaffees
- Zubehör: 1 Edelstahlfilter für 1 und 2 Tassen, 1 Satz Kapsel-Filter (geeignet für Nespresso® und Starbucks® by Nespresso®), ESE-POD-Filter und Messlöffel

IT MACCHINA PER CAFFÈ ESPRESSO

- 4 in 1: capsule Nespresso, caffè in polvere, cialde, tè
- Funzione montalatte
- Capacità serbatoio acqua: 1,5 l
- Capacità serbatoio latte: 0,5 l
- Pressione vapore: 20 bar
- Pannello touch screen
- 9 funzioni menu, tra cui 8 funzioni di preparazione del caffè con un solo tocco e 1 funzione di pulizia
- Protezione da surriscaldamento e sovrappressione
- Vassoio raccogliocce, serbatoio dell'acqua e contenitore del latte rimovibili per una facile pulizia
- Pompa italiana: massima qualità
- Sistema di riscaldamento rapido con termostato e valvola di sicurezza integrata per un migliore controllo della temperatura
- Funzione di montatura del latte ad alta pressione
- Funzione di arresto automatico del flusso per garantire l'erogazione della giusta quantità di caffè
- Accessori: filtro in acciaio inossidabile per 1 e 2 tazze, 1 set di filtri per capsule (adatto per Nespresso® e Starbucks® by Nespresso®), filtro ESE POD e cucchiaino dosatore



220 - 240V- 50-60Hz **1350W**

NESPRESSO® y STARBUCKS® by NESRESSO® are trademarks/registered trademarks of their rightful owners. Neither we nor our products have any affiliation or association with or endorsement by the owners of these trademarks/trademarks.

SS-7665
www.sogo.es



DESIGNED
IN SPAIN



© SOGO All Rights Reserved.